



TINGKAT PENGHUNIAN KAMAR JULI 2017 PROVINSI LAMPUNG, HOTEL BERBINTANG 52,52% DAN AKOMODASI LAINNYA 49,93%

- Tingkat Penghunian Kamar (TPK) Hotel Berbintang di Bandar Lampung selama Juli 2017 mencapai posisi 52,52%, naik 3,33 poin dibandingkan Juni 2017 yang tercatat 49,19%. TPK hotel berbintang Juli 2017 jika dibandingkan Juli 2016 yang tercatat 51,87% mengalami kenaikan sebesar 0,64 poin. TPK akomodasi lainnya di Juli 2017 tercatat 49,93% naik 6,87 poin dibanding Juni 2017 yang membukukan 43,06%.
- Jumlah tamu selama Juli 2017 yang menginap di hotel bintang dan akomodasi lainnya (gabungan) mencapai 114.058 orang, terdiri dari 663 tamu asing dan 113.395 tamu domestik. Kondisi ini mengalami kenaikan sebanyak 12.543 orang (12,36%) dibandingkan Juni 2017 yang tercatat 101.515 orang. Jumlah tamu menurut jenis hotel pada hotel berbintang selama Juli 2017 sebanyak 22.453 orang, terdiri dari 151 tamu asing dan 22.302 tamu domestik. Jumlah tersebut meningkat sebanyak 4.446 orang (24,69%) dibandingkan Juni 2017 yang tercatat 18.007 orang. Sedangkan jumlah tamu selama bulan Juli 2017 yang menginap di akomodasi lainnya sebanyak 91.605 orang, terdiri dari 512 tamu asing dan 91.093 tamu domestik atau naik sebanyak 8.097 orang atau sekitar 9,70% dibandingkan Juni 2017 yang tercatat 83.508 orang.
- Rata-rata lama tamu menginap kondisi Juli 2017 pada hotel bintang tercatat 1,36 hari turun 0,46 hari dibandingkan Juni 2017, dengan rincian tamu asing 3,00 hari dan tamu domestik 1,35 hari. Sedangkan rata-rata lama menginap pada hotel/akomodasi lainnya selama Juli 2017 tercatat 1,55 hari naik 0,15 hari jika dibandingkan dengan bulan sebelumnya, dengan rincian tamu asing 6,67 hari dan tamu dalam negeri 1,53 hari.

Tingkat Penghunian Kamar Hotel (TPK)

Tingkat Penghunian Kamar (TPK) Hotel Berbintang di Bandar Lampung selama Juli 2017 mencapai posisi 52,52%, Naik 3,33 poin dibandingkan Juni 2017 yang tercatat 49,19%. TPK hotel berbintang Juli 2017 jika dibandingkan Juli 2016 yang tercatat 51,87% mengalami kenaikan sebesar 0,64 poin. TPK akomodasi lainnya di Juli 2017 tercatat 49,93% naik 6,87 poin dibanding Juni 2017 yang membukukan 43,06%. Sedangkan dibandingkan dengan Juli 2016 yang mencapai 37,47% mengalami kenaikan sebesar 12,45 poin.

Tabel 1. Persentase TPK pada Hotel Bintang, Akomodasi Lainnya di Provinsi Lampung Juli 2016, Juni 2017 dan Juli 2017

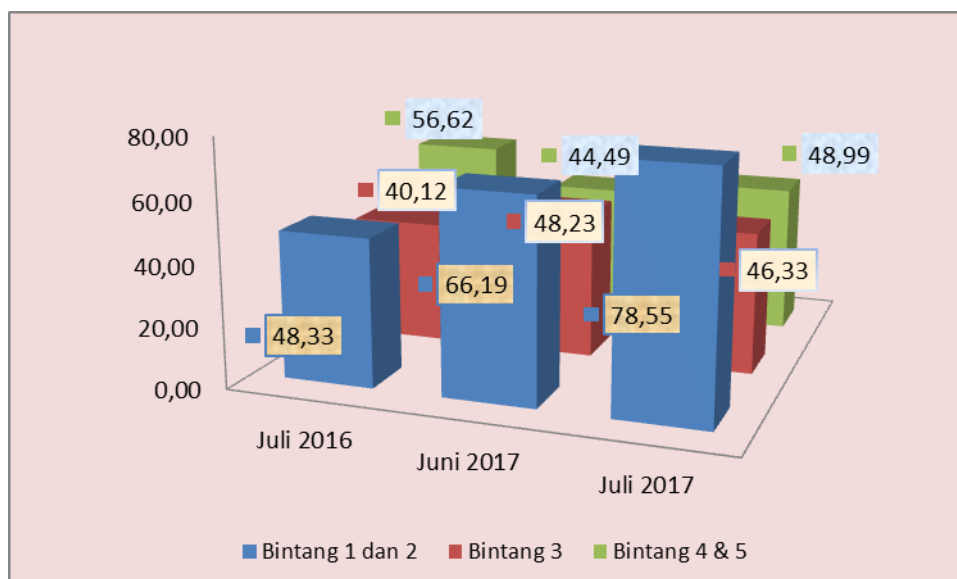
Kelompok	TPK (%)			Perubahan Bulan n , n-1	Perubahan Tahun n, n-1
	Juli 2016	Juni 2017	Juli 2017		
(1)	(2)	(3)	(4)	(5)	(6)
Bintang	51,87	49,19	52,52	3,33	0,64
Akomodasi Lainnya	37,47	43,06	49,93	6,87	12,45

Tabel 2. Persentase TPK pada Hotel Bintang di Provinsi Lampung Juli 2016, Juni 2017 dan Juli 2017

Kelompok	TPK (%)			Perubahan Bulan n , n-1	Perubahan Tahun n, n-1
	Juli 2016	Juni 2017	Juli 2017		
(1)	(2)	(3)	(4)	(5)	(6)
Bintang 1 dan 2	48,33	66,19	78,55	12,36	30,22
Bintang 3	40,12	48,23	46,33	(1,91)	6,20
Bintang 4 & 5	56,62	44,49	48,99	4,51	(7,63)

TPK pada hotel bintang Juli 2017 mengalami kenaikan di banding bulan sebelumnya. Hotel bintang 1 dan 2 naik 12,36 poin, hotel bintang 3 turun 1,91 poin, sedangkan hotel bintang 4 dan 5 mengalami kenaikan 4,51 poin. Perbandingan persentase TPK hotel bintang di Provinsi Lampung bulan Juli 2016, Juni 2017 dan Juli 2017 dapat dilihat melalui grafik berikut:

Grafik 1. Persentase TPK pada Hotel Bintang di Provinsi Lampung Juli 2016, Juni 2017 dan Juli 2017

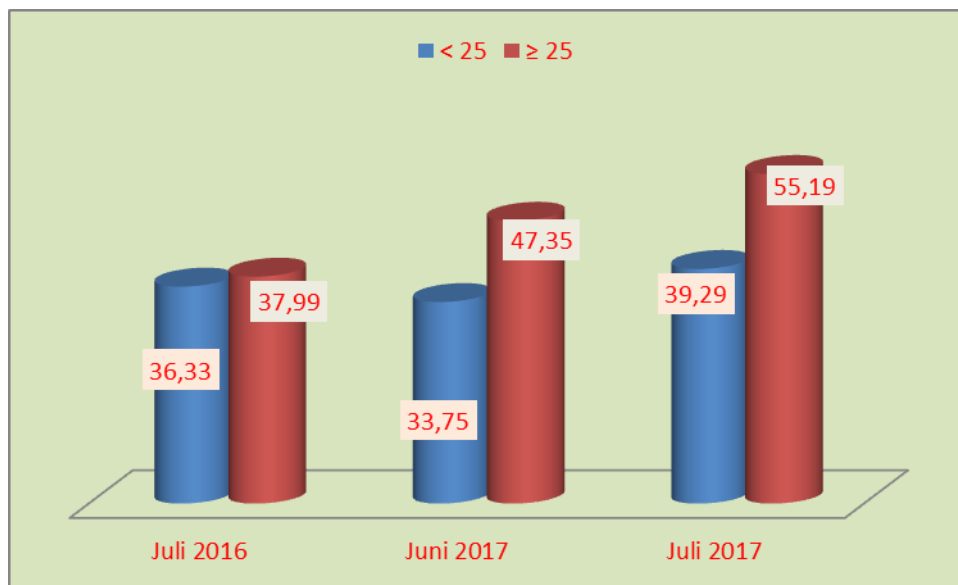


**Tabel 3. Persentase TPK pada Akomodasi Lainnya di Provinsi Lampung
Juli 2016, Juni 2017 dan Juli 2017**

Kelompok Kamar	TPK (%)			% Perubahan Bulan n , n-1	% Perubahan Tahun n, n-1
	Juli 2016	Juni 2017	Juli 2017		
(1)	(2)	(3)	(4)	(5)	(6)
< 25	36,33	33,75	39,29	5,54	2,96
≥ 25	37,99	47,35	55,19	7,84	17,20
Akomodasi Lainnya	37,47	43,06	49,93	6,87	12,45

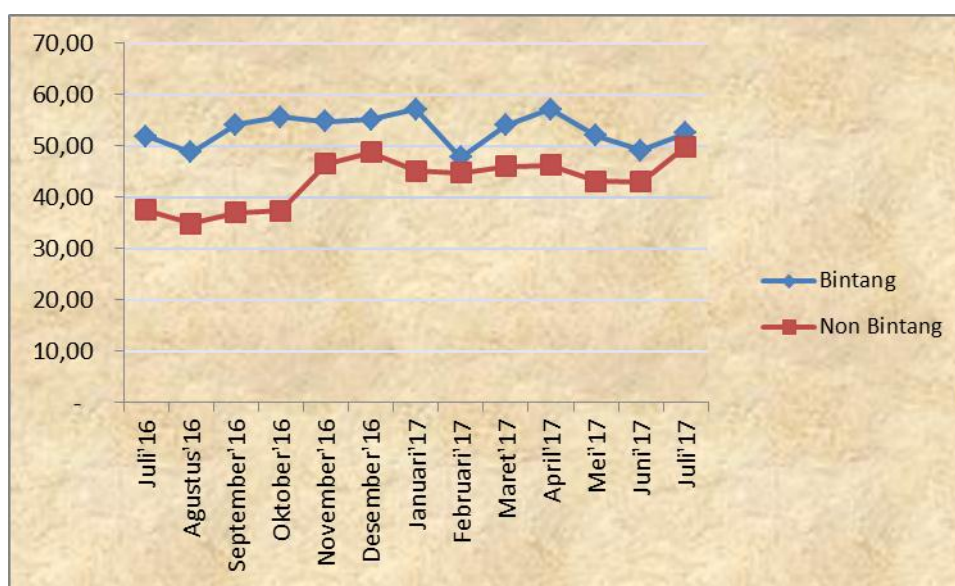
Nilai TPK akomodasi lainnya menurut kelompok kamar bulan Juli pada kelompok kamar <25 naik sebesar 5,54 poin, sementara pada kelompok kamar ≥ 25 naik sebesar 7,84 poin. Perbandingan persentase TPK akomodasi lainnya di Provinsi Lampung bulan Juli 2016, Juni 2017 dan Juli 2017 dapat dilihat melalui grafik berikut:

Grafik 2. Persentase TPK pada Akomodasi Lainnya di Provinsi Lampung Menurut Kelompok Kamar Juli 2016, Juni 2017 dan Juli 2017



Perkembangan TPK hotel bintang dan akomodasi lainnya di Provinsi Lampung selama setahun (Juli 2016 - Juli 2017) dapat dilihat melalui grafik berikut:

Grafik 3. Perkembangan TPK Hotel Bintang dan Non Bintang di Provinsi Lampung



Jumlah Tamu Menginap

Jumlah tamu selama Juli 2017 yang menginap di hotel bintang dan akomodasi lainnya (gabungan) mencapai 114.058 orang, terdiri dari 663 tamu asing dan 113.395 tamu domestik. Kondisi ini mengalami kenaikan sebanyak 12.543 orang (12,36%) dibandingkan Juni 2017 yang tercatat 101.515 orang.

Jumlah tamu menurut jenis hotel pada hotel berbintang selama Juli 2017 sebanyak 22.453 orang, terdiri dari 151 tamu asing dan 22.302 tamu domestik. Jumlah tersebut meningkat sebanyak 4.446 orang (24,69%) dibandingkan Juni 2017 yang tercatat 18.007 orang. Sedangkan jumlah tamu selama bulan Juli 2017 yang menginap di akomodasi lainnya sebanyak 91.605 orang, terdiri dari 512 tamu asing dan 91.093 tamu domestik atau naik sebanyak 8.097 orang atau sekitar 9,70% dibandingkan Juni 2017 yang tercatat 83.508 orang.

Tabel 4. Jumlah Tamu Asing dan Dalam Negeri yang Menginap di Hotel Bintang, dan Akomodasi Lainnya Provinsi Lampung Juni 2017 dan Juli 2017

Kelompok	Jumlah Tamu						Total		%	
	Asing			Domestik			Juni 17	Juli 17	Kol (9-8)	Juli 17 terhadap Juni 17
	Juni 17	Juli 17	Kol (3-2)	Juni 17	Juli 17	Kol (6-5)				
(1)	(2)	(3)	(4)	(5)	(6)	(7)	(8)	(9)	(10)	(11)
Bintang	117	151	34	17.890	22.302	4.412	18.007	22.453	4.446	24,69
Akomodasi Lainnya	222	512	291	83.287	91.093	7.806	83.508	91.605	8.097	9,70
TOTAL	339	663	325	101.177	113.395	12.218	101.515	114.058	12.543	12,36

Tabel 5. Jumlah Tamu Asing dan Dalam Negeri yang Menginap di Hotel Bintang Provinsi Lampung Juli 2016, Juni 2017 dan Juli 2017

Kelompok Tamu Hotel	Jumlah Tamu			Bintang
	Bintang 1 dan 2	Bintang 3	Bintang 4 dan 5	
(1)	(2)	(3)	(4)	(5)
Juli 2016				
Tamu Asing	0	33	275	308
Tamu Dalam Negeri	1.308	2.940	6.857	11.105
Jumlah	1.308	2.973	7.132	11.413
Juni 2017				
Tamu Asing	0	25	92	117
Tamu Dalam Negeri	3.189	9.086	5.615	17.890
Jumlah	3.189	9.111	5.707	18.007
Juli 2017				
Tamu Asing	0	59	92	151
Tamu Dalam Negeri	7.160	9.403	5.739	22.302
Jumlah	7.160	9.462	5.831	22.453

Tabel 6. Jumlah Tamu Asing dan Dalam Negeri yang Menginap di Akomodasi Lainnya Provinsi Lampung Juli 2016, Juni 2017 dan Juli 2017

Kelompok Tamu Hotel	Jumlah Tamu		Akomodasi
	Kamar < 25	Kamar ≥ 25	Lainnya
(1)	(2)	(3)	(4)
Juli 2016			
Tamu Asing	266	53	319
Tamu Dalam Negeri	35.044	42.922	77.966
Jumlah	35.310	42.975	78.285
Juni 2017			
Tamu Asing	202	20	222
Tamu Dalam Negeri	26.549	56.738	83.287
Jumlah	26.751	56.758	83.508
Juli 2017			
Tamu Asing	484	28	512
Tamu Dalam Negeri	33.902	57.191	91.093
Jumlah	34.386	57.219	91.605

Rata-rata Lama Tamu Menginap/Average Length of Stay

Rata-rata Lamanya Tamu Menginap adalah banyaknya malam tempat tidur yang dipakai dibagi dengan banyaknya tamu yang datang menginap di hotel. Rata-rata lamanya tamu menginap ini dapat dibedakan antara tamu asing dan tamu domestik.

Tabel 7. Rata-rata Lama Menginap Tamu Asing dan Dalam Negeri Hotel Bintang, dan Akomodasi Lainnya Provinsi Lampung Juni 2017 dan Juli 2017

Kelompok	Rata – rata Lama Menginap (hari)						Total		
	Asing			Domestik			Juni 17	Juli 17	(9-8)
	Juni 17	Juli 17	(3-2)	Juni 17	Juli 17	(6-5)			
(1)	(2)	(3)	(4)	(5)	(6)	(7)	(8)	(9)	(10)
Bintang	1,82	3,00	1,18	1,82	1,35	(0,47)	1,82	1,36	(0,46)
Akomodasi Lainnya	4,88	6,67	1,79	1,39	1,53	0,14	1,40	1,55	0,15

Rata-rata lama tamu menginap kondisi Juli 2017 pada hotel bintang tercatat 1,36 hari turun 0,46 hari dibandingkan Juni 2017, dengan rincian tamu asing 3,00 hari dan tamu domestik 1,35 hari. Sedangkan rata-rata lama menginap pada hotel/akomodasi lainnya selama Juli 2017 tercatat 1,55 hari naik 0,15 hari jika dibandingkan dengan bulan sebelumnya, dengan rincian tamu asing 6,67 hari dan tamu dalam negeri 1,53 hari.

Tabel 8. Rata-rata Lama Menginap Tamu Asing dan Dalam Negeri di Hotel Bintang Provinsi Lampung Juli 2016, Juni 2017 dan Juli 2017

Kelompok Tamu Hotel	Rata-rata Lama Menginap (hari)			Bintang
	Bintang 1 dan 2	Bintang 3	Bintang 4 dan 5	
(1)	(2)	(3)	(4)	(5)
Juli 2016				
Tamu Asing	0,00	3,18	2,64	2,70
Tamu Dalam Negeri	1,07	0,97	1,82	1,50
Jumlah	1,07	0,99	1,85	1,54
Juni 2017				
Tamu Asing	0,00	1,52	1,90	1,82
Tamu Dalam Negeri	1,69	1,73	2,05	1,82
Jumlah	1,69	1,73	2,04	1,82
Juli 2017				
Tamu Asing	0,00	1,58	3,91	3,00
Tamu Dalam Negeri	1,14	1,38	1,55	1,35
Jumlah	1,14	1,38	1,59	1,36

Tabel 9. Rata-rata Lama Menginap Tamu Asing dan Dalam Negeri di Akomodasi Lainnya Provinsi Lampung Juli 2016, Juni 2017 dan Juli 2017

Kelompok Tamu Hotel	Rata-rata Lama Menginap (hari)		Akomodasi Lainnya
	Kamar < 25	Kamar ≥ 25	
(1)	(2)	(3)	(4)
Juli 2016			
Tamu Asing	8,33	3,73	6,63
Tamu Dalam Negeri	1,30	1,24	1,26
Jumlah	1,33	1,24	1,27
Juni 2017			
Tamu Asing	5,49	1,90	4,88
Tamu Dalam Negeri	1,42	1,38	1,39
Jumlah	1,45	1,39	1,40
Juli 2017			
Tamu Asing	7,38	1,69	6,67
Tamu Dalam Negeri	1,37	1,59	1,53
Jumlah	1,42	1,59	1,55

Keterangan lebih lanjut hubungi :

Bidang Statistik Distribusi

Up. Bambang Widjonarko, SP

Telpon (0721) 482909

Email: bps1800@bps.go.id

Homepage: <http://lampung.bps.go.id>



BADAN PUSAT STATISTIK PROVINSI LAMPUNG

Jl. Basuki Rahmat No. 54 Teluk Betung Bandar Lampung 35215

Telepon (0721) 482909, 484329 ; Faksimili (0721) 484329

Email: bps1800@bps.go.id

Homepage: <http://lampung.bps.go.id>